

Группа ВТБ объявляет финансовые результаты по МСФО за 9 месяцев 2024 года

28.10.2024 [Пресс-релизы](#)

Банк ВТБ, головная компания группы ВТБ («Группа»), публикует обобщенную промежуточную консолидированную финансовую отчетность, подготовленную в соответствии с международными стандартами отчетности (МСФО), с заключением по результатам обзорной проверки промежуточной финансовой информации за девять месяцев, закончившихся 30 сентября 2024 года.

Дмитрий Пьянов, Первый заместитель президента-председателя Правления, Финансовый директор Банка ВТБ, отметил:

«Чистая прибыль группы ВТБ за 9 месяцев текущего года составила 375 млрд рублей, что соответствует возврату на капитал 21,3%. Это дает нам возможность подтвердить наш прогноз по чистой прибыли на уровне 550 млрд рублей с учетом дополнительных факторов, включая прибыль от работы с заблокированными активами.

В третьем квартале на фоне продолжения роста ставок произошла стабилизация чистого процентного дохода, также поддерживающими факторами для прибыльности были умеренный уровень стоимости риска и хорошая динамика чистых комиссионных доходов.

На фоне замедления роста розничного кредитования мы продолжаем наблюдать высокий спрос на корпоративные кредиты. Также мы видим сильный и растущий приток розничных депозитов вследствие высокой доходности сберегательных продуктов.

Результат 3 квартала и 9 месяцев подтверждают устойчивость бизнес-модели и структуры баланса ВТБ, ожидаемая рекордная прибыль 2024 года будет являться важным шагом для исполнения нашей трёхлетней стратегии».

Группа демонстрирует рост объемов бизнеса лучше ожиданий

Группа ВТБ (МСФО): ключевые балансовые показатели

(млрд рублей)	30.09.2024	30.06.2024	Изменение за квартал	31.12.2023	Изменение с начал года
Активы	33 668,5	31 325,2	7,5%	29 382,2	14,6%
Кредиты и авансы клиентам, включая заложенные по договорам «репо», до вычета резерва	23 730,0	23 046,4	3,0%	20 999,6	13,0%

(млрд рублей)	30.09.2024	30.06.2024	Изменение за квартал	31.12.2023	Изменение с начал года
Кредиты юридическим лицам	16 041,5	15 405,7	4,1%	14 019,2	14,4%
Кредиты физическим лицам	7 688,5	7 640,7	0,6%	6 980,4	10,1%
Средства клиентов	25 592,5	23 730,5	7,8%	22 346,8	14,5%
Средства юридических лиц	14 337,1	13 184,5	8,7%	12 741,7	12,5%
Средства физических лиц	11 255,4	10 546,0	6,7%	9 605,1	17,2%
Доля неработающих кредитов в кредитном портфеле	3,2%	3,1%	10 бп	3,2%	0 бп
Кредиты / Средства клиентов	88,0%	92,1%	-4,1 пп	88,9%	-90 бп

По итогам девяти месяцев 2024 года активы группы ВТБ увеличились на 14,6% и достигли 33,7 трлн рублей. Объем совокупного кредитного портфеля до вычета резервов составил 23,7 трлн рублей, увеличившись за девять месяцев 2024 года на 13,0%. В третьем квартале рост совокупного кредитного портфеля Группы немного замедлился и составил 3,0% по сравнению с 4,1% во втором квартале и 5,4% в первом квартале 2024 года. Кредиты физическим лицам увеличились с начала 2024 года на 10,1% до 7,7 трлн рублей, при этом рост за третий квартал 2024 года составил менее 1%. Объем кредитов юридическим лицам увеличился по итогам девяти месяцев на 14,4% до 16,0 трлн рублей. Доля розницы в совокупном кредитном портфеле Группы по состоянию на 30 сентября 2024 года составила 32% (33% на 31 декабря 2023 года).

По состоянию на 30 сентября 2024 года совокупные средства клиентов Группы выросли на 14,5% до 25,6 трлн рублей. При этом рост средств клиентов — юридических лиц с начала 2024 года составил 12,5%, портфель средств клиентов — юридических лиц составил 14,3 трлн рублей. Объем средств клиентов — физических лиц увеличился по итогам девяти месяцев текущего года на 17,2%, достигнув по состоянию на 30 сентября 2024 года 11,3 трлн рублей.

Соотношение кредитов и средств клиентов (LDR) сократилось до 88,0% по состоянию на 30 сентября 2024 года (88,9% на конец 2023 года).

Группа демонстрирует высокие показатели прибыльности несмотря на растущее давление на чистую процентную маржу

(млрд рублей)	3кв '2024	3кв '2023	Изменение	9м '2024	9м '2023	Изменение
Чистые процентные доходы	133,9	198,0	-32,4%	422,2	570,8	-26,0%
Чистые комиссионные доходы	74,2	60,6	22,4%	186,6	158,2	18,0%

(млрд рублей)	Зкв '2024	Зкв '2023	Изменение	9м '2024	9м '2023	Изменени
Прочие операционные доходы	40,8	-15,0	3,7x	161,5	138,6	16,5%
Чистые операционные доходы до создания резервов	248,9	243,6	2,2%	770,3	867,6	-11,2%
Создание резервов под ожидаемые кредитные убытки и прочие резервы (1)	-30,3	-35,9	-15,6%	-93,1	-130,0	-28,4%
Расходы на содержание персонала и административные расходы	-110,8	-98,5	12,5%	-323,0	-272,4	18,6%
Чистая прибыль	97,9	86,5	13,2%	375,0	376,3	-0,3%
Возврат на капитал (RoE)	15,8%	16,5%	-70 бп	21,3%	26,9%	-560 бп
Чистая процентная маржа (NIM)	1,8%	3,1%	-130 бп	2,0%	3,2%	-120 бп
Стоимость риска (CoR)	0,6%	1,1%	-50 бп	0,6%	1,0%	-40 бп
Расходы / Доходы (CIR)	44,5%	40,4%	410 бп	41,9%	31,4%	1050 бп

(1) Включает расходы на создание резерва под ожидаемые кредитные убытки по долговым финансовым активам; создание резерва под кредитные убытки обязательствам кредитного характера, и прочим финансовым активам, создание резерва под судебные иски и прочие обязательства.

В третьем квартале 2024 года чистая прибыль группы ВТБ составила 97,9 млрд рублей, увеличившись на 13,2% год к году, возврат на капитал составил 15,8% по сравнению с 16,5% в третьем квартале 2023 года. Чистая прибыль группы ВТБ за девять месяцев 2024 года составила 375,0 млрд рублей, что на 0,3% меньше аналогичного периода прошлого года, в результатах которого была отражена нерегулярная прибыль от операций с иностранной валютой и разовый эффект от приобретения РНКБ. Возврат на капитал группы ВТБ по итогам девяти месяцев 2024 года составил внушительные 21,3% по сравнению с 26,9% за аналогичный период прошлого года, в том числе на фоне увеличения собственных средств Группы ввиду проведения двух эмиссий капитала в течение 2023 года.

Чистые операционные доходы до резервов составили 248,9 млрд рублей в третьем квартале 2024 года 770,3 млрд рублей за девять месяцев 2024 года, увеличившись год к году на 2,2% и сократившись на 11,2% соответственно. Чистые процентные доходы ввиду давления на чистую процентную маржу Группы уменьшились в третьем квартале на 32,4% год к году до 133,9 млрд рублей, при этом за девять месяцев 2024 года чистые процентные доходы сократились на 26,0% по сравнению с девятью месяцами 2023 года и составили 422,2 млрд рублей. Чистая процентная маржа составила в третьем квартале 1,8% по сравнению с 3,1% в третьем квартале 2023 года. За девять месяцев 2024 года чистая процентная маржа составила 2,0% против 3,2% за девять месяцев 2023 года.

Чистые комиссионные доходы по итогам третьего квартала 2024 года составили 74,2 млрд рублей, увеличившись на 22,4%. За девять месяцев 2024 года чистые комиссионные доходы выросли год к году на 18,0% и составили 186,6 млрд рублей.

Стоимость риска составила 0,6% за девять месяцев и за третий квартал 2024 года по сравнению с 1,0% за девять месяцев 2023 года и 1,1% за третий квартал 2023 года. При этом расходы на создание резервов

сократились год к году на 28,4% и составили за девять месяцев 2024 года 93,1 млрд рублей. В третьем квартале 2024 года расходы на создание резервов составили 30,3 млрд рублей, сократившись год к году на 15,6%.

Доля неработающих кредитов (NPL) в совокупном кредитном портфеле по состоянию на 30 сентября 2024 года сохранилась на низком уровне и составила 3,2%, что демонстрирует хорошее качество кредитного портфеля группы ВТБ. Покрытие неработающих кредитов резервами составило 161,7% (169,8% на 31 декабря 2023 года). Расходы на персонал и административные расходы составили 110,8 млрд рублей за третий квартал и 323,0 млрд рублей за девять месяцев 2024 года, увеличившись год к году на 12,5% и на 18,6% соответственно на фоне планового увеличения инвестиций в технологии и трансформацию, масштабирования розничного бизнеса в соответствии с новой стратегией развития Группы, а также ввиду включения в расходы на персонал и административные расходы расходной базы банка РНКБ, включенного в состав группы ВТБ только в марте 2023 года. Соотношение расходов и чистый операционных доходов до создания резервов в третьем квартале 2024 года составило 44,5% (40,4% за третий квартал 2023 года) и 41,9% за девять месяцев 2024 года (31,4% за девять месяцев 2023 года), при этом соотношение расходов к активам за девять месяцев 2024 года сохраняется на стабильно низком уровне 1,4% (1,4% за девять месяцев 2023 года).

Нормативы достаточности капитала Банка находятся на уровнях, превышающих регуляторные минимумы. По состоянию на 1 октября 2024 года норматив Н20.0 (общий) составил 9,1% (минимально допустимое значение с учетом надбавок — 8,25%), Н20.1 (базовый) — 6,5% (минимально допустимое значение с учетом надбавок — 4,75%), Н20.2 (основной) — 8,3% (минимально допустимое значение с

1000

Для клиентов Крыма, ДНР, ЛНР, Запорожской и Херсонской областей доступен номер 8 (800) 100-24-24

8 (800) 100-24-24

Бесплатный звонок по России

+7 (495) 785-53-05

для звонков за пределами России

[Отделения и банкоматы](#)

[Курсы валют](#)

[Курсы металлов](#)

[Контакты](#)

[Обращение в банк](#)

[О банке](#) [О группе](#) [Реквизиты](#) [Акции и скидки](#) [Тарифы и документы](#) [Пресс-служба](#) [Раскрытие информации](#) [Партнерам](#)

[Страховым компаниям](#) [Статьи](#) [Кредиты](#) [Дебетовые карты](#) [Кредитные карты](#) [Ипотека](#) [Автокредиты](#) [Вклады](#) [Финансовая грамотность](#)

 [Темная тема](#)


 [English](#)



VTB Онлайн



Galaxy Store



AppGallery




RuStore

[Все приложения банка](#) 



Помощник ВТБ в WhatsApp



Помощник ВТБ в Телеграме




Помощник ВТБ в ВКонтакте



Помощник ВТБ в Алисе

 Канал ВТБ в Телеграме

 Канал ВТБ в Viber

© ВТБ, 2024

Генеральная лицензия Банка России №1000

191144, Санкт-Петербург,
Дегтярный переулок, д. 11, лит. А



Раскрытие информации профессиональным участником рынка ценных бумаг

Раскрытие информации на сайте агентства «Интерфакс»

Информация о процентных ставках по договорам банковского вклада с физическими лицами

Обеспечение защиты прав потребителей финансовых услуг

Правила комплексного обслуживания

Обновление сведений в целях ПОД/ФТ

Положение об организации обработки персональных данных в Банке ВТБ (ПАО) (выписка)