



Поиск с ГигаЧатом



[Акционерам и инвесторам](#) [Пресс-релизы](#)

Результаты работы Группы Сбер по МСФО за 1 квартал 2026 года

Сегодня

29 апреля 2026 года, Москва – Сбербанк (далее – «Группа» или «Сбер») опубликовал промежуточную сокращенную консолидированную финансовую отчетность в соответствии с международными стандартами финансовой отчетности (МСФО)



[Акционерам и инвесторам](#) [Частным клиентам](#) [Малому бизнесу и ИП](#) [Еще ▾](#)

(далее – «отчетность») за 3
31 марта 2026 года.



Чистая прибыль Сбера за 1 квартал 2026 года составила 507,9 млрд руб. в соответствии с международными стандартами финансовой отчетности (МСФО)

*Герман Греф, Президент, Председатель
Правления Сбербанка:*

*По итогам 1 квартала 2026 года чистая
прибыль Группы Сбер выросла на 16,5% год к
году и составила 507,9 млрд рублей.*

Рентабельность капитала достигла 24,4%.

*Совокупный кредитный портфель вырос на
1,9%¹ с начала года до 51,6 трлн рублей при
улучшении его качества. Темпы роста*

остаются умеренными: объем корпоративного

Акционерам и инвесторам

Частным клиентам

Малому бизнесу и ИП

Еще ▾

кредитования увеличил
портфель прибавил 2.



счет ипотечного кредитования, при этом в необеспеченном кредитовании спрос восстанавливается постепенно. На фоне сохраняющихся высоких ставок средства частных клиентов увеличились на 1,3%¹ до 33,9 трлн рублей.

Мы нарастили присутствие на всех ключевых рынках банковского сектора. Доля Сбера в розничном кредитовании превысила 50%, а в корпоративном – выросла до 33,2%.

Положительная динамика наблюдалась и в средствах клиентов: рыночная доля в сбережениях физических лиц увеличилась до 44,8%, а юридических лиц – до 18,6%.

В апреле банк представил модель GigaChat Ultra, которая показала значимый рост качества в математике, праве, финансах и медицине и двукратное ускорение генерации ответов. Для корпоративных клиентов мы предоставили доступ к платформе GigaChat

Акционерам и инвесторам | Частным клиентам | Малому бизнесу и ИП | Еще ▾

Enterprise (ГигаЧат Би
использовать базовь



продуктивности и создавать
персонализированных ИИ-агентов под
конкретные задачи бизнеса.

Ключевые финансовые показатели

1 квартал 2026 года

↑ 16,5% г/г

↑ 16,7% г/г

507,9
млрд ₹

23,8 ₹

24,4%

14,4%

Чистая прибыль
Группы

Прибыль
на акцию (EPS)²

Рентабельность
капитала (ROE)

Достаточность
капитала (H20.0)

Акционерам и инвесторам

Частным клиентам

Малому бизнесу и ИП

Еще ▾

Основные показатели клиентов



110,4 млн **87,2 млн** **22,3 млн** **3,5 млн**

Активные клиенты —
физические лица

Активные
ежемесячные
пользователи
СберБанк Онлайн и
приложения
СберKids

Пользователи
подписки
СберПрайм

Активные
корпоративные
клиенты

Количество розничных клиентов составило 110,4 млн человек, а корпоративных клиентов – 3,5 млн компаний.

Совокупный кредитный портфель за 1 квартал 2026 г. вырос на 1,9% (без учета валютной переоценки³) до 51,6 трлн руб.

Акционерам и инвесторам

Частным клиентам

Малому бизнесу и ИП

Еще ▾

Рост совокупных г
(без учета валюты



2026 г., а их объем вырос до 49,8 трлн руб.

Чистая прибыль Группы выросла на 16,5% г/г до 507,9 млрд руб.

Прибыль на обыкновенную акцию² увеличилась на 16,7% г/г и составила 23,8 руб.

Рентабельность капитала выросла до 24,4%.

Коэффициент достаточности капитала банковской группы Н20.0 вырос с начала года до 14,4%.

Обзор основных финансовых показателей

в млрд, если не указано иное

1 квартал 2026

1 квартал 2025

изменение за
квартал г/г

Акционерам и инвесторам

Частным клиентам

Малому бизнесу и ИП

Еще ▾

Чистые процентные доходы			18,2%
Чистые комиссионные доходы	204,5	203,2	0,6%
Операционный доход Группы до резервов	1 137,7	972,9	16,9 %
Чистые расходы на резервы и переоценку активов вследствие изменения кредитного качества ⁴	-162,0	-139,8	15,9%
Операционные расходы	-303,5	-262,1	15,8%
Прибыль до налогообложения	669,4	575,2	16,4%
Чистая прибыль	507,9	436,1	16,5%
Прибыль/(убыток) на обыкновенную акцию, руб.	23,8	20,4	16,7%


Основные финансовые коэффициенты

Акционерам и инвесторам

Частным клиентам

Малому бизнесу и ИП

Еще ▾

Рентабельность капитала ⁵	 <input type="text" value=""/>		0,0 пп
Рентабельность активов	3,0%	2,9%	0,1 пп
Чистая процентная маржа	6,34%	6,11%	0,2 пп
Стоимость риска (кредиты по амортизированной и справедливой стоимости)	1,3%	1,2%	0,1 пп
Отношение операционных расходов к операционным доходам	26,7%	26,9%	-0,2 пп
Балансовые коэффициенты	31.03.2026	31.12.2025	<i>изменение с начала года</i>
Отношение чистых кредитов к депозитам	98,5%	97,2%	1,3 пп
Балансовая стоимость на акцию, руб. ⁶	392,5	369,5	6,2%

Чистые процентные дох

2026 г. на 18,2% г/г до 98



объема работающих активов.

Чистая процентная маржа составила 6,34% в 1 квартале 2026 г., снизившись на 12 бп за квартал.

Чистые комиссионные доходы выросли на 0,6% г/г в 1 квартале 2026 г. до 204,5 млрд руб., в том числе за счет доходов от брокерского бизнеса и документарных операций юридических лиц. Давление на динамику чистых комиссионных доходов оказывает отказ от отдельных комиссий за сервисы в пользу единой подписочной модели, что позволяет предлагать более выгодные условия и повышать качество сервиса для клиентов.

За 1 квартал 2026 г. клиенты оплатили улыбкой более 40 млн покупок, а их совокупный оборот достиг 35 млрд руб., что на 15% больше, чем годом ранее. Парк биометрических терминалов Сбера достиг 1,6 млн устройств.

Третий год подряд
премии НСПК «Лу



результатам 2025 г. был отмечен в двух номинациях – за самый высокий уровень защиты клиентов от мошенников и наибольшую долю возвращенных средств физическим лицам. Объем сохраненных средств клиентов за 1 квартал 2026 г. составил 71,8 млрд руб.

Операционный доход Группы до резервов вырос на 16,9% г/г в 1 квартале 2026 г. до 1 137,7 млрд руб. преимущественно за счет роста чистых процентных доходов.

Совокупные расходы на резервы и переоценка кредитов, оцениваемых по справедливой стоимости, в 1 квартале 2026 г. выросли на 15,9% г/г до 162 млрд руб.

Стоимость риска практически не изменилась г/г и составила 1,29% в 1 квартале 2026 г., преимущественно за счет формирования резервов по розничному кредитному портфелю.

Собственное реп

полностью замен



Platform для оценки рисков кредитования юридических лиц и усилить информационную безопасность на всех уровнях архитектуры.

Операционные расходы Группы увеличились на 15,8% г/г в 1 квартале 2026 г. до 303,5 млрд руб. в основном за счет роста амортизации нематериальных активов и расходов на маркетинг.

Отношение операционных расходов к доходам улучшилось на 0,2 пп г/г и составило 26,7% за 1 квартал 2026 г.

Технология **Process Mining** (интеллектуальный анализ бизнес-процессов на основе цифровых следов) активно используется в Сбере для повышения операционной эффективности, оптимизации процессов и принятия управленческих решений на основе данных. На конференции **Sber Process Mining Conf 2026** впервые был реализован студенческий трек, направленный на подготовку молодых

специалистов. По
участники получи



платформе BootcampLabs, где смогут углубить и
закрепить навыки работы с Process Mining.

На платформу Сбера по работе с кодом **GitVerse**
был интегрирован **ИИ-помощник GigaCode** для
автоматизации рутинных операций
разработчиков.

Чистая прибыль выросла на 16,5% г/г в 1 квартале 2026
г. до 507,9 млрд рублей при **рентабельности капитала** в
24,4%.

Анализ ключевых сегментов

B2B

Сегмент «B2B» выстраивает долгосрочные доверительные
отношения с корпоративными клиентами, предлагая
решения и сервисы для развития бизнеса.

в млрд, если не указано иное



изменение

с начала года

Кредиты юридическим лицам ⁷	31 879	31 164	2,3%
Коммерческое кредитование	17 512	17 166	2,0%
Проектное финансирование	14 367	13 998	2,6%
Средства корпоративных клиентов	15 905	15 908	0,0%

Число активных корпоративных клиентов составляет около 3,5 млн компаний.

Сбер запустил масштабную программу компенсации 50% НДС по торговому эквайрингу для помощи малому бизнесу в снижении

Акционерам и инвесторам

Частным клиентам

Малому бизнесу и ИП

Еще ▾

налоговой нагрузк
предпринимателе



Корпоративный кредитный портфель вырос на 2,3% за 1 квартал (+1,7% без учета валютной переоценки⁸) и составил 31,9 трлн руб. Доходность корпоративных кредитов снизилась на 1,2 пп за 1 квартал до 14,7% вслед за динамикой ключевой ставки.

В 1 квартале 2026 г. выдано 5,1 трлн руб. корпоративных кредитов.

Рыночная доля Сбера в корпоративном кредитовании выросла на 0,4 пп с начала года до 33,2%.

Кредитный портфель клиентов малого и среднего бизнеса (МСБ) вырос (+2,1% за квартал) до 7,5 трлн руб., доля Сбера на рынке МСП⁹ выросла на 0,4 пп до 50,0%.

Средства юридических лиц составили 15,9 трлн руб. по итогам 1 квартала и практически не изменились кв/кв (-0,9% без учета валютной переоценки⁷), в том числе в

[Акционерам и инвесторам](#)

[Частным клиентам](#)

[Малому бизнесу и ИП](#)

[Еще](#) ▾

связи с перечислением кл
2025 год. Стоимость средс
на 1,3 пп за 1 квартал 2026 г. до 10,2%.



Рыночная доля Сбера в средствах юридических лиц выросла за квартал на 0,3 пп до 18,6%.

B2C

Сегмент «B2C» предлагает разнообразные финансовые и нефинансовые решения и сервисы для розничных клиентов.



в млрд, если не указано иное	31.03.2026	31.12.2025	изменение с начала года
Кредиты физическим лицам ¹⁰	19 687	19 207	2,5%
Жилищное кредитование	12 892	12 453	3,5%
Потребительское кредитование	3 483	3 513	-0,8%

Акционерам и инвесторам

Частным клиентам

Малому бизнесу и ИП

Еще ▾

Кредитные карты				1,4%
Автокредитование		761	725	5,0%
Средства физических лиц		33 941	33 466	1,4%

Количество розничных клиентов составило 110,4 млн на конец 1 квартала.

Число активных ежемесячных пользователей (MAU) **СберБанк Онлайн** (app + web) насчитывает 84,7 млн человек, количество ежедневных пользователей – 43,5 млн человек. Показатель DAU/MAU превышает 51%.

Число активных ежемесячных пользователей (MAU) мобильного приложения **СберKids** составило 2,5 млн человек.

Количество зарегистрированных участников **программы «СберСпасибо»** увеличилось на 1,7 млн за квартал до 102,2 млн человек.

Количество чело
аккаунтом **Сбер I**



сайтах и в приложениях Сбера и его партнёров,
выросло на 5,8 млн за квартал до 122,4 млн
человек.

Количество пользователей подписки **СберПрайм**
насчитывает 22,3 млн человек.

В марте **ИИ-помощник ГигаЧат** получил
масштабное обновление на базе флагманской
модели **GigaChat Ultra**. Ассистент теперь может
генерировать ответы в 2 раза быстрее, обладает
долгосрочной памятью и самостоятельно решает,
когда искать информацию в Интернете, чтобы
улучшить точность ответов.

В 1 квартале GigaChat подтвердил знания,
достаточные для успешной сдачи экзамена по
направлению «Математика и компьютерные
науки» на уровне выпускника магистратуры.

Розничный кредитный портфель вырос на 2,5% за
квартал, составив 19,7 трлн руб. Доходность розничных

кредитов осталась на уровне
16,9%.



Доля Сбера на рынке розничного кредитования выросла на 0,5 пп за квартал до 50,1%¹¹.

Ипотечный портфель вырос на 3,5% за квартал и составил 12,9 трлн руб. Выдачи ипотечных кредитов составили 754 млрд руб. в 1 квартале 2026 г.

На фоне снижения ставок в экономике растет спрос на рыночные программы банка: доля таких кредитов в выдачах выросла до 25% (+10 пп г/г).

Доля Сбера на рынке ипотеки выросла на 0,7 пп за квартал до 57,4%¹¹.

Портфель потребительских кредитов снизился на 0,8% за квартал до 3,5 трлн руб.

За 1 квартал 2026 г. Сбер выдал потребительских кредитов на сумму 502 млрд руб.

Акционерам и инвесторам

Частным клиентам

Малому бизнесу и ИП

Еще ▾

Доля Сбера
кредитов



квартал до 39,9%.

Портфель кредитных карт увеличился на 1,4% за квартал до 2,6 трлн руб.

Доля Сбера на рынке кредитных карт в 1 квартале 2026 г. снизилась на 0,2 пп до 54,2 %.

Портфель автокредитов составил 0,8 трлн руб., показав рост на 5,0%.

Доля Сбера на рынке автокредитования выросла на 0,7 пп за квартал до 20,9%.

Средства физических лиц выросли до 33,9 трлн руб., показав рост на 1,4% за квартал (+1,3% без учета валютной переоценки¹²). Стоимость средств физических лиц снизилась на 20 бп за 1 квартал 2026 г. до 9,3%.

Рыночная доля Сбера в средствах частных клиентов выросла на 0,5 пп за квартал и составила 44,8%.

[Акционерам и инвесторам](#)

[Частным клиентам](#)

[Малому бизнесу и ИП](#)

[Еще](#) ▾

Основные показатели кредитного портфеля



в процентах, если не указано иное	31.03.2026	31.12.2025	изменение с начала года
Обесцененные кредиты, вкл. изначально обесцененные кредиты/ кредитный портфель (гросс)	4,8%	4,9%	-0,1 пп
Покрытие резервами обесцененных кредитов по амортизированной стоимости, в т.ч. изначально обесцененных кредитов	108,7%	105,6%	3,1 пп

Качество совокупного кредитного портфеля в 1 квартале 2026 г. несколько улучшилось. **Доля кредитов 3 стадии**, включая изначально обесцененные, снизилась

на 0,1 пп до 4,8% в основной сегмента.



Отношение совокупного объема резервов к обесцененным кредитам выросло на 3,1 пп за квартал до 108,7%.

Основные показатели достаточности капитала

в млрд руб., если не указано иное	31.03.2026	31.12.2025	изменение с начала года
Базовый капитал 1-го уровня	7 766,0	7 268,5	6,8%
Капитал 1-го уровня	7 916,0	7 418,5	6,7%
Общий капитал	8 402,3	7 900,3	6,4%

Активы, взвешенные с учетом
риска



2,5%

Коэффициент достаточности
базового капитала 1-го уровня

13,5%

13,0%

0,5 пп

Коэффициент достаточности
капитала
1-го уровня

13,8%

13,2%

0,6 пп

Коэффициент достаточности
общего капитала

14,6%

14,1%

0,5 пп

Базовый капитал 1-го уровня вырос на 6,8% за 1 квартал 2026 г. до 7,8 трлн руб. за счет заработанной прибыли. Общий капитал вырос на 6,4% за квартал до 8,4 трлн руб.

Активы Группы, взвешенные с учетом риска, увеличились на 2,5% за 1 квартал до 57,4 трлн руб. в основном за счет роста совокупного кредитного портфеля.

Коэффициенты достаточности капитала первого уровня



1 квартал 2026 г. до 13,5% и 13,8% соответственно.

Коэффициент достаточности общего капитала вырос на 0,5 пп до 14,6%.

Коэффициент достаточности капитала банковской группы H20.0 вырос за квартал до 14,4%.

Устойчивое развитие

Сбер продолжает удерживать фокус на исследовании и углублении понимания ESG-потребностей клиентов.

Портфель ответственного финансирования

(зеленые, адаптационные, социальные и ESG-кредиты) составил 4,47 трлн руб. В 1 квартале 2026 г. продажи **ESG-продуктов B2B** превысили 2,5 млрд рублей (+87% г/г).

Социальные инициативы и ИИ-решения Сбера все более востребованы в различных отраслях.

Сбер и Правительство
запустили **цифра**



врачи получают ИИ-поддержку при диагностике заболеваний, а жители – помощника на базе ГигаЧат для расшифровки анализов в приложении «Добродел Здоровье».

Сбер и Благотворительный фонд «Вклад в будущее» запустили всероссийский **проект «Маяки» для поддержки талантливых и целеустремлённых студентов**. Общий объём финансовой поддержки участников составляет 90 млн рублей.

На базе кампуса «Школы 21» в Липецке открыт первый **региональный Бизнес ГигаХаб**, который станет центром обучения по созданию и внедрению ИИ-агентов на платформе ГигаЧат Бизнес.

¹ *Динамика портфелей указана в реальном выражении, где применимо*

2 Базовая прибыль на акцию, рассчитанная по формуле, приведенной в пункте 2, с поправкой на изменение количества обыкновенных акций Банка, или прибыли (убытка) от продолжающейся деятельности, на средневзвешенное количество обыкновенных акций, находящихся в обращении в течение отчетного периода за вычетом собственных акций, выкупленных у акционеров Банка

3 По данным управленческого учета

4 Включает чистый расход от создания резерва по кредитам клиентам и переоценку кредитов по справедливой стоимости вследствие изменения кредитного качества

5 Без учета субординированного кредита в размере 150 млрд руб., классифицированного в качестве долевого финансового инструмента, требования по которому ранее были уступлены Банком России в пользу Минфина

6 Собственные средства, принадлежащие акционерам Банка / Общее количество акций в обращении

(обыкновенные
и привилегированные)



⁷ До вычета резервов под обесценение

⁸ По данным управленческого учета

⁹ По состоянию на 28.02.2026 г.

¹⁰ До вычета резервов под обесценение

¹¹ Доля без учета секьюритизации кредитов

¹² По данным управленческого учета

**Старт в большое будущее: вклад для молодёжи
в Сбере теперь открывается с 30 тысяч рублей** →

📅 Вчера



[Частным клиентам](#) [СберПресс](#) [СберТВ](#) [СберИндекс](#) [Комплаенс](#)

[Инсайдерам](#) [Противодействие коррупции](#) [Реестродержатель](#)

[Личный кабинет акционера](#) [Контакты Сбербанка](#)

[Контакты для акционеров и инвесторов](#) [Контакты прессы](#)

[Мобильное приложение Акционер Сбера](#) [Политика обработки данных](#)

[Реквизиты](#)

Россия, Москва, 117997, ул. Вавилова, 19
© 1997–2026 ПАО Сбербанк.

Генеральная лицензия Банка России на осуществление банковских операций №1481 от 11.08.2015 г.

[Информация о процентных ставках по договорам банковского вклада с физическими лицами](#)

[Страница Сбербанка в агентстве Интерфакс по раскрытию информации](#)

[Раскрытие информации о банке как о профессиональном участнике рынка ценных бумаг](#)

[На информационном ресурсе применяются рекомендательные технологии](#)

[8 800 500 87 43](#) ›

[Горячая линия для акционеров](#)

[900](#) ›

[Бесплатно по России при звонке в сети операторов МТС, Билайн, МегаФон, t2, Yota, Мотив](#)

ir@sberbank.ru ›

[Центр по работе с инвесторами](#)



[English version](#)